


Робоча програма складена на основі освітньо-професійної програми підготовки бакалавра галузі знань 12 Інформаційні технології, спеціальності – 125 Кібербезпека, затвердженої Вченою радою ЗУНУ
протокол № 10 від 23.06.2023р.


Робочу програму склав доцент кафедри спеціалізованих комп'ютерних систем, к.т.н. доцент Гуменний Петро Володимирович


Робоча програма затверджена на засіданні кафедри спеціалізованих комп'ютерних систем
протокол № 1 від 27.08.2024р.

Завідувач кафедри СКС  Андрій СЕГІН

Розглянуто та схвалено групою забезпечення спеціальності кібербезпеки та захисту інформації

протокол № 1 від 30.08.2024

Голова групи
забезпечення спеціальності  д.т.н., професор Василь ЯЦКІВ

Гарант ОП  д.т.н., професор Михайло КАСЯНЧУК

1. Опис дисципліни „Операційні системи”

Дисципліна – Операційні системи	Галузь знань, спеціальність, СВО	Характеристика навчальної дисципліни
Кількість кредитів – 5	галузь знань 12 «Інформаційні технології»	Статус дисципліни – нормативна Мова навчання - українська
Кількість залікових модулів – 4	Спеціальність 125 «Кібербезпека та захист інформації»	Рік підготовки – 2 Семестр – 4
Кількість змістових модулів – 2		Лекції – 28 год. Лабораторні заняття – 28 год.
Загальна кількість годин – 150		СРС – 83 год. Тренінг – 8 год. Індивідуальна робота - 3 год.
Тижневих годин: 11 год., з них аудиторних – 4 год.	Ступінь вищої освіти – бакалавр	Вид підсумкового контролю – екзамен

2. Мета й завдання вивчення дисципліни „Операційні системи”**2.1. Мета завдання дисципліни**

Метою дисципліни “Операційні системи” є вивчення теоретичних основ, методології та принципів побудови сучасних операційних систем, методів реалізації багатозадачності, механізмів синхронізації потоків. А також оволодіння знаннями про функціонування файлових систем, механізми роботи розподілених операційних систем, принципи роботи віртуальної пам’яті, механізми захисту операційних систем та методи розмежування доступу.

2.2 Завдання вивчення дисципліни полягає у

- вивчити сучасний стан та тенденції розвитку архітектури ЕОМ, обчислювальних систем, комплексів і мереж.
- вивчити архітектуру і можливості мікропроцесорних засобів.
- вивчити проблеми та напрямки розвитку системних програмних засобів.
- вивчити основні принципи організації і функціонування окремих пристроїв та ЕОМ в цілому, а також систем, комплексів і мереж ЕОМ.
- вивчити архітектуру, характеристики, можливості та області застосування найбільш поширених операційних систем.
- вивчити технологію, методи і засоби розробки захищеного програмного забезпечення.
- вивчити принципи створення сучасних операційних систем і системного програмного забезпечення.

2.3. Найменування та опис компетентностей, формування котрих забезпечує вивчення дисципліни

Здатність до використання програмних та програмно-апаратних комплексів засобів захисту інформації в інформаційно-телекомунікаційних (автоматизованих) системах.

Здатність відновлювати штатне функціонування інформаційних, інформаційно-телекомунікаційних (автоматизованих) систем після реалізації загроз, здійснення кібератак, збоїв та відмов різних класів та походження.

Здатність аналізувати, виявляти та оцінювати можливі загрози, уразливості та дестабілізуючі чинники інформаційному простору та інформаційним ресурсам згідно з встановленою політикою інформаційної та/або кібербезпеки.

Здатність вільно користуватись сучасними комп’ютерними та інформаційними технологіями для вирішення професійних завдань, програмувати та використовувати прикладні та спеціалізовані комп’ютерно-інтегровані середовища для вирішення задач автоматизації

2.4 Передумови для вивчення дисципліни.

Теоретичною базою вивчення дисципліни " Операційні системи " є попередні навчальні дисципліни: "Вища математика", "Спеціальні розділи математики", "Теорія ймовірності і математична статистика", "Основи системної інженерії", "Програмування" та ін.

2.5. Результати навчання

Використовувати сучасне програмно апаратне забезпечення інформаційно комунікаційних технологій.

Забезпечувати введення підзвітності системи управління доступом до електронних інформаційних ресурсів і процесів в інформаційних та інформаційно телекомунікаційних (автоматизованих) системах з використанням журналів реєстрації подій, їх аналізу та встановлених процедур захисту.

Вирішувати задачі управління процесами відновлення штатного функціонування інформаційно телекомунікаційних систем з використанням процедур резервування згідно встановленої політики безпеки.

Вирішувати задачі забезпечення та супроводу комплексних систем захисту інформації, а також протидії несанкціонованому доступу до інформаційних ресурсів і процесів в інформаційних та інформаційно телекомунікаційних (автоматизованих) системах згідно встановленої політики інформаційної і\або кібербезпеки.

Забезпечувати неперервність процесу ведення журналів реєстрації подій та інцидентів на основі автоматизованих процедур.

Використовувати інструментарій для моніторингу процесів в інформаційно телекомунікаційних системах. Вміти застосовувати сучасні інформаційні технології та мати навички розробляти алгоритми та комп'ютерні програми з використанням мов високого рівня та технологій об'єктно-орієнтованого програмування, створювати бази даних та використовувати інтернет-ресурси.

2.6 Завдання лекційних занять

Проведення лекційних занять забезпечує знання операційних систем, їх архітектури, характеристики, принципи організації і функціонування та тенденції розвитку та уміння використовувати системні програмні засоби, операційні системи і оболонки, сервісні програми для конкретних прикладних задач у відповідності з програмою та робочим планом та формуванні у студентів цілісної системи теоретичних знань з курсу «Управління інформаційною безпекою».

2.7. Завдання проведення практичних занять

Проведення практичних занять забезпечує формування у студентів практичних навичок застосування методології та принципів побудови сучасних операційних систем, методів реалізації багатозадачності, механізмів синхронізації потоків.

3. Програма навчальної дисципліни „Операційні системи”

Змістовний модуль 1. Основні поняття теорії операційних систем. Теоретичні і практичні підходи до розробки.

Тема 1. Вступ. Історія розвитку ОС. Що таке операційна система. Структура обчислювальної системи. Коротка історія еволюції обчислювальних систем.

Література: 1, 2

Тема 2. Багатозадачні ОС. Метод розподілення часу. Основні поняття концепції ОС. Архітектурні особливості ОС. Класифікація ОС.

Література: 2, 3, 4.

Тема 3. Типи операційних систем. Монолітне ядро. Багаторівневі системи. Мікроядерна архітектура. Змішані системи. Класифікація ОС.

Література: 4, 5.

Тема 4. Архітектура операційних систем. Операційна система UNIX. Операційна система Linux. Дослідження архітектури операційних систем: FreeBSD. Windows. MAC OS.

Література: 5, 6.

Тема 5. Потоки, симетрична мультипроцесорна обробка і мікроядра. Поняття потоку. Модель потоку. Переваги використання потоків. Реалізація потоків в просторі користувача, ядра і змішане.

Література: 7, 8.

Тема 6. Планування процесів. Рівні планування. Критерії планування і вимоги до алгоритмів. Параметри планування. Витісняюче і невитісняюче планування. Алгоритми планування.

Література: 9, 10, 11

Тема 7. Кооперація процесів і основні аспекти її логічної організації. Взаємодіючі процеси. Категорії засобів обміну інформацією. Логічна організація. Механізму передавання інформації.

Література: 12, 13, 14

Змістовний модуль 2. Особливості високорівневої організації операційних систем.

Тема 8. Організація пам'яті комп'ютера. Схеми керування пам'яттю. Фізична організація пам'яті комп'ютера. Логічна пам'ять. Зв'язування адрес. Функції системи керування пам'яттю.

Література: 15, 16.

Тема 9. Віртуальна пам'ять та алгоритми синхронізації. Поняття віртуальної пам'яті. Архітектурні засоби підтримки віртуальної пам'яті. Interleaving, race condition і взаємовиключення. Критична секція. Програмні алгоритми організації взаємодії процесів.

Література: 17, 18.

Тема 10. Апаратно-незалежний рівень керування віртуальною пам'яттю. Виключні ситуації при роботі з пам'яттю. Стратегії керування сторінковою пам'яттю. Алгоритми заміщення сторінок.

Література: 7, 9.

Тема 11. Реалізація файлової системи. Відомості про файли. Організація файлів і доступ до них. Операції над файлами. Директорії їх реалізація. Логічна структура файлового архіву. Загальна структура файлової системи. Керування зовнішньою пам'яттю. Монтування файлових систем.

Література: 10, 11

Тема 12. Система керування вводом/виводом. Фізичні принципи організації вводу/виводу. Структура системи вводу/виводу. Алгоритми планування запитів до жорсткого диску.

Література: 12, 13

Тема 13. Мережі і мережеві операційні системи. Мережеві і розподілені операційні системи. Взаємодія віддалених процесів. Поняття протоколу. Проблеми адресації в мережі.

Література: 14, 15

Тема 14. Основні поняття інформаційної безпеки. Загрози безпеки. Формалізація підходу до забезпечення інформаційної безпеки. Криптографія як одно з базових технологій безпеки ОС.

Література: 16, 17

Тема 15. Захисні механізми операційних систем. Ідентифікація і аутентифікація. Авторизація. Розмежування доступу до об'єктів ОС. Виявлення вторгнень. Аудит системи захисту.

Література: 18, 19.

4. Структура залікового кредиту дисципліни „Операційні системи”

	Кількість годин					
	Лекції	Лабор. заняття	СРС	Тренінг	ІРС	Контрольні заходи
<i>Змістовний модуль 1. Основні поняття теорії систем. Теоретичні і практичні підходи до моделювання</i>						
Тема 1. Вступ. Історія розвитку ОС.	1	2	5	2	2	Поточне опитування
Тема 2. Багатозадачні ОС. Метод розподілення часу.	1	2	5			
Тема 3. Типи операційних систем..	2	2	8			
Тема 4. Архітектура операційних систем	2	2	6			
Тема 5. Потокі, симетрична мультипроцесорна обробка і мікроядра.	2	2	7			
Тема 6. Планування процесів.	2	2	6			
Тема 7. Кооперація процесів і основні аспекти її логічної організації.	2	2	6	2		
Тема 8. Організація пам'яті комп'ютера. Схеми керування пам'яттю.	2	2	6			
<i>Змістовний модуль 2. Імітаційне моделювання та методи побудови й аналізу якості моделей</i>						
Тема 9. Віртуальна пам'ять та алгоритми синхронізації.	2	2	6	2	1	Поточне
Тема 10. Апаратно-незалежний рівень керування віртуальною пам'яттю.	2	2	6			
Тема 11. Реалізація файлової системи	2	2	6			
Тема 12. Система керування	2	2	6			

ВВОДОМ/ВИВОДОМ.						опитування
Тема13. Мережі і мережеві операційні системи.	2	2	5	2		
Тема 14. Основні поняття інформаційної безпеки.	2	1	7			
Тема 15. Захисні механізми операційних систем	2	1	6			
Разом	28	28	83	8	3	

5. Тематика лабораторних занять.

Лабораторне заняття №1

Тема: Командний рядок. Робота з файлами

Мета: Практичне знайомство з операційною системою Microsoft WINDOWS. Засвоєння основних операцій в графічному середовищі WINDOWS та операцій командного рядка.

Питання для обговорення:

Файлові системи і диски. Керування файлами. Керування користувачами і групами. Встановлення лімітів і квот. Резервне зберігання даних.

Література: 1-19

Лабораторне заняття №2

Тема: Командний рядок. Робота з пакетними (BAT, BATCH) файлами

Мета У процесі виконання лабораторної роботи студенти повинні закріпити знання й придбати навички по роботі з командним рядком.

Питання для обговорення:

Типи облікових записів користувачів. Характеристики локальних облікових записів. Ресурси. Привілейований режим та режим користувача.

Література: 1-19

Лабораторне заняття № 3.

Тема: Командний рядок. Робота з командами SET, IF GOTO

Мета: У процесі виконання лабораторної роботи студенти повинні закріпити знання й придбати навички по роботі з командним рядком.

Питання для обговорення:

Шляхи збільшення продуктивності ПК.
Визначення поняття інтерфейсу користувача.
Суть прецизійного налагодження інтерфейсу.
Призначення мінімізації розміру дискової пам'яті.
Призначення швидкого переключення користувачів.

Література: 1-19

Лабораторне заняття № 4.

Тема: Інсталяції віртуального комп'ютера.

Мета: Дослідити процес інсталяції віртуального комп'ютера.

Питання для обговорення:

Визначення віртуальної машини (VM). Призначення програми MS VPC. Визначення інсталяції. Апаратні параметри, які встановлюються при інсталяції VM.

Література: 1-19

Лабораторне заняття № 5.

Тема: Встановлення операційної системи WINDOWS на віртуальній машині

Мета: Дослідити процес встановлення операційної системи Windows на віртуальній машині.

Питання для обговорення:

Особливості встановлення ОС на VM. Послідовність кроків встановлення ОС на VM. Встановлення ОС на VM з віртуального приводу.

Література: 1-19

Лабораторне заняття № 6.

Тема: Термінал. Робота з файлами

Мета: У процесі виконання лабораторної роботи студенти повинні закріпити знання й придбати навички по роботі з терміналом Linux.

Визначення ресурсів Linux. Порядок зміни конфігурації. Повноекранний та віконний режими.

Література: 1-19

Лабораторне заняття № 7.

Тема: Породження Процесів Та Потоків У Ос Windows

Мета: Навчитись породжувати процеси та потоки у ОС Windows за допомогою 34 програм на мові C++, використовуючи середовище Visual Studio та функції API.

Питання для обговорення:

Наведіть визначення командної оболонки. Яким чином створюються вкладені командні оболонки. Яка максимальна глибина вкладених командних оболонок. Наведіть перелік системних і локальних змінних середовища для Windows. За допомогою яких змінних існує можливість определити поведінку середовища.

Література: 1-19

Лабораторне заняття № 8.

Тема: Породження обчислювальних процесів та потоків в ОС LINUX.

Мета: Використовуючи команду Cipher.exe перезаписати видалені дані в Windows. Приховати файли.

Питання для обговорення:

У процесі виконання лабораторної роботи студенти повинні навчитися програмним шляхом породжувати обчислювальні процеси та потоки в UNIX подібних операційних системах.

Література: 1-19

Лабораторне заняття № 9.

Тема: Взаємодія між процесами і потоками та синхронізація процесів і потоків у середовищі ос windows.

Мета роботи: Навчитись створювати процеси та потоки, котрі передають дані між собою та синхронізувати їх в середовищі ОС Windows.

Питання для обговорення:

1. Особливості операційної системи Windows.. Принципи операційної системи Windows.. Будова файлових команд операційної системи Windows.. Принцип роботи командного рядка операційної системи Windows.

Література: 1-19

Література: 1-19

Лабораторне заняття № 10.

Тема: Дослідження особливостей планування потоків у операційній системі MAC OS

Мета: Отримати навички планування потоків у операційній системі MAC OS

Питання для обговорення:

1. Що собою являє процес планування потоків у операційних системах?
2. Чим викликається запуск процедури планування?
3. Які алгоритми планування ви знаєте? Опишіть їх.
4. Що таке реєнтерабельність програмного коду ядра операційної системи?
5. Які класи пріоритетів процесів та відносні пріоритети потоків ви знаєте?
6. У яких випадках виконується динамічне підвищення пріоритету та як його виключити?
7. Які критерії вибору величини кванта часу?
8. Опишіть особливості планування в умовах багато процесорності.

Література: 1-19

6. Самостійна робота

Самостійна робота студентів є однією з обов'язкових складових частин модуля залікового кредиту з курсу «Операційні системи». Виконується у вигляді теоретичних доповідей з презентаціями кожним студентом самостійно на основі сформованого завдання, що охоплює основні теми курсу. Пропонована тематика завдань:

1. Які основні функції операційної системи.
2. Що таке процес в операційній системі.
3. Як операційна система управляє ресурсами комп'ютера.
4. Які є основні типи операційних систем.
5. Які є відмінності між однозадачними та багатозадачними операційними системами.
6. Що таке режим ядра операційної системи.
7. Які є основні компоненти операційної системи.
8. Які є основні системні виклики в операційній системі.
9. Як виконуються системні виклики в операційній системі.
10. Що таке віртуальна пам'ять і як вона працює в операційній системі.
11. Які є основні алгоритми планування процесів в операційній системі.
12. Як операційна система управляє введенням/виведенням даних.
13. Що таке драйвер пристрою і як він працює в операційній системі.
14. Як операційна система забезпечує захист від вірусів та інших шкідливих програм.
15. Які є різниці між файловими системами FAT та NTFS.
16. Які є основні функції мережевої підсистеми в операційній системі.
17. Що таке протокол мережі та як він працює в операційній системі.
18. Які є основні види мереж і як вони працюють.
19. Як операційна система управляє сесіями користувачів.
20. Що таке демони в операційній системі.
21. Які є основні типи файлів в операційній системі.
22. Які є основні функції командного рядка в операційній системі.
23. Як операційна система виконує зв'язок між програмами та пристроями вводу
24. Які основні функції операційної системи.
25. Які є основні види сховищ даних в операційній системі?
 26. Які є основні принципи роботи мультипроцесорних операційних систем?
 27. Що таке інтерфейс користувача в операційній системі та які є його основні типи?
 28. Як використовуються буфери в операційній системі?
 29. Які є основні типи зберігання та обробки паролів в операційних системах?
 30. Які є основні принципи роботи віртуальних машин в операційній системі?

8. Тренінг з дисципліни

Порядок проведення тренінгу:

Вступна частина проводиться з метою ознайомлення студентів з темою тренінгу.

Організаційна частина полягає у створенні робочого настрою у колективі студентів.

Практична частина реалізується шляхом виконання завдань з певних проблемних питань теми тренінгу.

Рекомендується проведення тренінгу за наступною темою:

Розподілені операційні системи.

Тренінг передбачає виконання завдання яке виконується кожним студентом одноосібно. Студенти повинні вибрати одну з областей, напр. (I) Системи планування процесів; (II) механізми синхронізації; (III) Керування пам'яттю; (IV) принципи організації віртуальної пам'яті (V) принципи планування в операційній системі Windows; (VI) принципи планування в операційній системі Linux; (VII) принципи роботи з мережею (VIII), (IX) Особливості виникнення тупиків та методи вирішення даних ситуацій, або інший напрямок зацікавлень студента, обговорити та затвердити у викладача конкретне завдання у вибраній області.

Тренінг повинен містити:

1. теоретичний опис обраної області;
2. опис поставленого завдання;
3. шляхи розв'язання поставленого завдання;
4. представлення результатів.

Підведення підсумків. Обговорення результатів виконаних завдань. Обмін думками з питань, що виносились на тренінг.

8. Методи навчання

У навчальному процесі використовуються: лекції, лабораторні заняття під керівництвом викладача, індивідуальні заняття, групова робота, самостійне вивчення спеціалізованих літературних джерел та джерел Інтернет. Виконання лабораторних робіт проводиться в комп'ютерній лабораторії із відповідним програмним забезпеченням.

9. Методи оцінювання

У процесі вивчення дисципліни «Операційні системи» використовуються наступні засоби оцінювання та методи демонстрування результатів навчання:

- поточне опитування;
- підсумковий контроль кожного змістовного модуля;
- оцінювання виконання лабораторних робіт;
- оцінювання тренінгів;
- оцінювання результатів самостійної роботи;
- підсумковий іспит

10. Критерії, форми поточного та підсумкового контролю

Підсумковий бал (за 100-бальною шкалою) з дисципліни „Операційні системи” визначається як середньозважена величина, залежно від питомої ваги кожної складової залікового кредиту:

Модуль 1		Модуль 2		Модуль 3	Модуль 4
20%	20%	20%	20%	5%	15%
Поточне оцінювання	Модульний контроль 1	Поточне оцінювання	Модульний контроль 2	Тренінг	Самостійна робота
Середнє арифметичне з оцінок отриманих за виконання та захист лабораторних робіт 1-5	Підсумкова контрольна робота за темами 1-8	Оцінка за виконання та захист лабораторної роботи 6-10	Підсумкова контрольна робота за темами 9-15	Оцінка за виконання та захист проекту за однією з запропонованих тем	Оцінка, за виконання та представлення результатів самостійної роботи

Шкала оцінювання

За шкалою ЗУНУ	За національною шкалою	За шкалою ECTS
90–100	відмінно	A (відмінно)
85–89	добре	B (дуже добре)
75–84		C (добре)
65–74	задовільно	D (задовільно)
60–64		E (достатньо)
35–59	незадовільно	FX (незадовільно з можливістю повторного складання)
1–34		F (незадовільно з обов'язковим повторним курсом)

11. Інструменти, обладнання та програмне забезпечення, використання яких передбачає навчальна дисципліна.

Найменування	Номер теми
Мультимедійний проектор та проєкційний екран	1-15
Персональні комп'ютери	1-15

	Наявність доступу до мережі Інтернет	1-15
	Комунікаційне програмне забезпечення (Zoom) для проведення занять у режимі он-лайн (за необхідності)	1-15
	Комунікаційна навчальна платформа (Moodle) для організації дистанційного навчання (за необхідності)	1-15
	Спеціалізовані програмні продукти (Windows, Linux, Virtual PC.)	1-15

РЕКОМЕНДОВАНІ ДЖЕРЕЛА ІНФОРМАЦІЇ

1. Babar Yogesh. Hands-on Booting: Learn the Boot Process of Linux, Windows, and Unix. Apress, 2020. — 476 p.
2. В. Г. Зайцев Операційні системи: [Електронний ресурс]: навч. посіб. для студ. спеціальності 123 «Комп'ютерна інженерія» / В. Г. Зайцев, І. П. Дробязко; КІП ім. Ігоря Сікорського. – Електронні текстові дані –Київ: КІП ім. Ігоря Сікорського, 2019. – 240 с.
3. Операційні системи : навчальний посібник. [за ред. В. М. Рудницького] / І. М. Федотова-Півень, І. В. Миронець, О. Б. Півень, С. В. Сисоєнко, Т. В. Миронюк; Черкаський державний технологічний університет. – Харків : ТОВ «ДІСА ПЛЮС», 2019. – 216 с.
4. Holcombe Jane, Holcombe Charles. Survey of Operating Systems. 6th Edition. — McGraw-Hill, 2020. — 496 p.
5. Столлінгс Вільям Операционные системы. Внутренняя структура и принципы проектирования/ Вильям Столлінгс //Издательство Диалектика.- 2020.- 1264с.
6. Panek Crystal. Windows Operating System Fundamentals. Sybex; John Wiley & Sons, Inc., 2020. — 367 p.
7. . Погребняк Б.І., Булаєнко М.В. Операційні системи. Навчальний посібник. — Харків: Харківський національний університет міського господарства імені О. М. Бекетова, 2018. — 104 с.
8. Agarwal Sundeep. Computing from the Command Line. Leanpub; Agarwal Sundeep, 2022. — 203 p.
9. Barrett Daniel J. Efficient Linux at the Command Line: Boost Your Command-Line Skills. O'Reilly Media, 2022. — 241 p.
10. BDM. Linux Coding & Programming Complete Manual. 1st Edition. — BDM, 2022. — 150 p.
11. Fox Richard. Linux with Operating System Concepts. 2nd Edition. — CRC Press, 2022. — 620 p.
12. Diogenes Yuri, DiCola Nicholas et al. Exam Ref SC-900 Microsoft Security, Compliance, and Identity Fundamentals. Yuri Diogenes, Nicholas DiCola, Kevin McKinnerney, Mark Morowczynski. — Microsoft Press/Pearson Education, 2022. — 224 p.
13. Dunkerley M., Tumbarello M. Mastering Windows Security and Hardening. 2nd Edition. — Packt, 2022. — 816 p.
14. Whitesell S., Richardson R., Groves M.D. Pro Microservices in .NET 6: With Examples Using ASP.NET Core 6, MassTransit, and Kubernetes. Apress, 2022. — 320 p.
15. Vermeir Nico. Introducing .NET 6. Getting Started with Blazor, MAUI, App Windows SDK, Development Desktop, and Containers. Apress, 2022. — 319 p.
16. Tibi A. Pragmatic Test-Driven Development in C# and .NET. Packt Publishing, 2022. — 371 p.
17. API Publication catalog. American Petroleum Institute, 2022. — 239 p.
18. Winkler I. Security Awareness For Dummies. John Wiley & Sons, 2022. — 291 p.
Гуменний П.В. Опорний конспект лекцій з дисципліни «Операційні системи» /П.В.Гуменний// ЗУНУ «Економічна думка», 2022. - 157 с.
19. Гуменний П.В. Методичні вказівки до виконання лабораторних робіт з дисципліни «Операційні системи» /П.В. Гуменний// ЗУНУ «Економічна думка», 2022. - 52с.